






# de Kerstster




Wat heb je nodig?  
papier, schaar, plakband




Stap 1: vakken  
vouwen (4).



Stap 2: schuin  
vouwen (8 vakken)



Stap 3: knippen 4x  
(niet helemaal tot het  
midden).



Stap 4: punt  
vouwen.



Stap 5: punt  
vouwen.



Stap 6: punt  
plakken.



Stap 7: nog een  
ster vouwen.



Stap 8: plakken...  
klaar!

